



กรมทรัพยากรน้ำ

รายงานการให้ความช่วยเหลือภาวะน้ำแล้ง
และสนับสนุนน้ำสะอาด

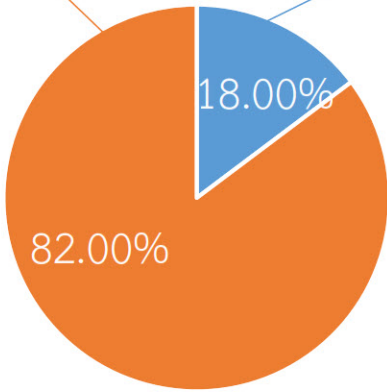
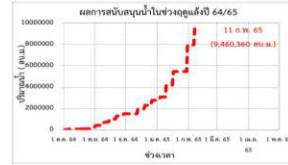
ตั้งแต่วันที่ 1 ต.ค. 2564 - 11 ก.พ. 2565

คงเหลือ

44.54 ล้าน ลบ.ม.

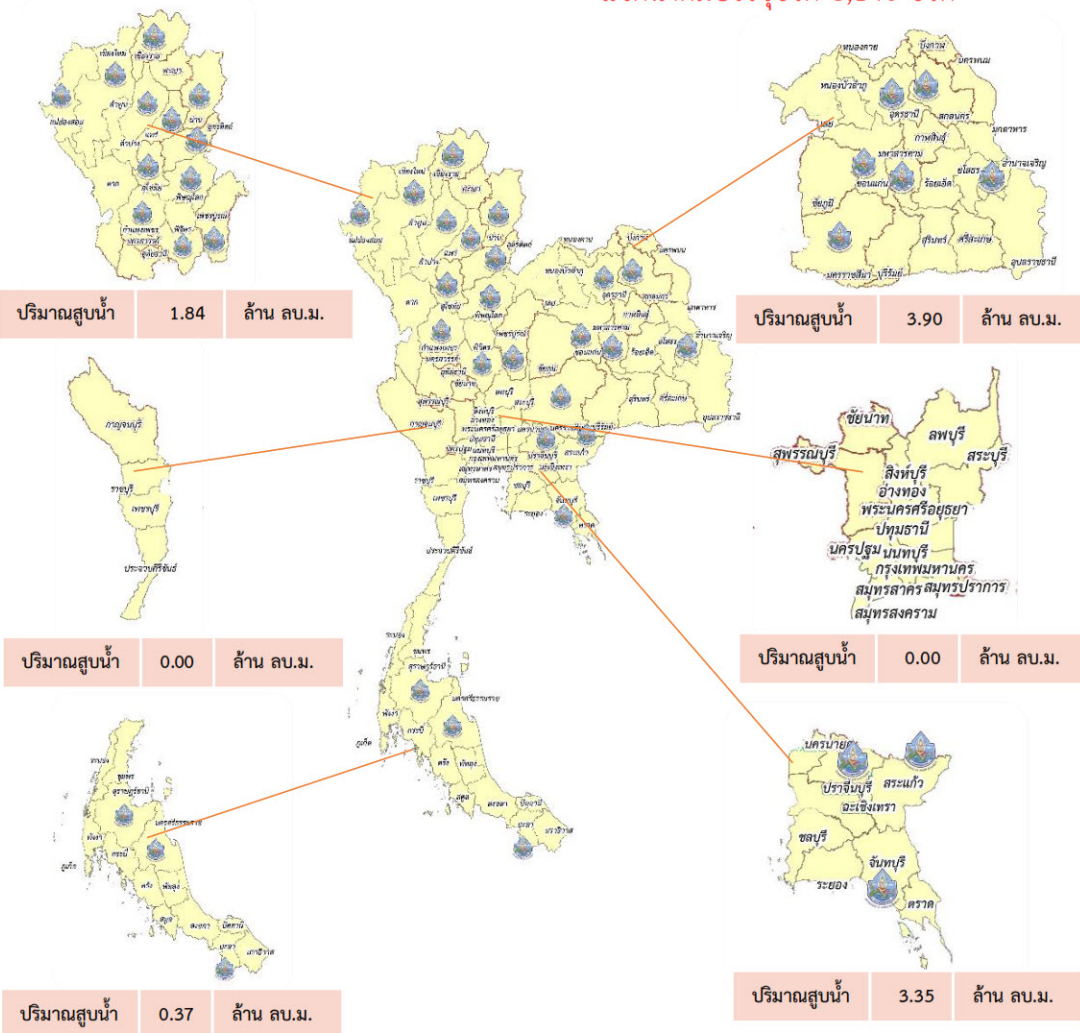
ดำเนินการแล้ว

9.46 ล้าน ลบ.ม.



เครื่องสูบน้ำ	41	เครื่อง (มี 211 เครื่อง)
ปริมาณสูบน้ำ	9.46	ล้าน ลบ.ม.
ประโยชน์ที่ได้รับ	314,404	ครัวเรือน
ประชากร	1,001,566	คน
พื้นที่	33,622	ไร่

*แจกน้ำดื่มบรรจุขวด 8,140 ขวด



รายงานการช่วยเหลือพื้นที่ประสบปัญหาภัยแล้ง โดย กรมทรัพยากรน้ำ

ในช่วงวันที่ ๑ ตุลาคม ๒๕๖๔ - ๑๑ กุมภาพันธ์ ๒๕๖๕

รายงาน ณ วันที่ ๑๑ กุมภาพันธ์ ๒๕๖๕

หน่วยงาน	จังหวัด	อุปกรณ์/เครื่องมือ		ปริมาณการสูบน้ำ (ลบ.ม.)	ปริมาณการ แจกจ่ายน้ำ สะอาด (ลิตร)	น้ำดื่ม บรรจุขวด (ขวด)	ประโยชน์ที่ได้รับ		
		เครื่องสูบน้ำ	จำนวน				อุปโภค-บริโภค		พื้นที่เกษตร (ไร่)
							ครัวเรือน	ประชากร	
ภาค ๑	ลำปาง	-	-	-	๗๕๒,๗๙๘	๔,๑๐๐	๑๖๗,๕๗๘	๔๔๗,๔๕๒	-
	เชียงใหม่	-	-	-	๗๑,๗๔๖	-	๒๑,๒๐๑	๘๗,๖๗๕	-
	แม่ฮ่องสอน	-	-	-	๗๒,๒๕๕	-	๙,๒๔๘	๖๐,๙๘๖	-
	เชียงราย	-	-	-	๒๑๕,๒๔๐	-	๕๖,๔๗๑	๑๗๔,๔๗๗	-
	กำแพงเพชร	-	-	-	๗๐,๙๗๒	-	๔๔,๑๒๕	๑๗๙,๓๑๐	-
สทภ.๒	นครสวรรค์	๑๒	๓	๙๓๓,๑๒๐	๓๖,๐๐๐	-	๔๗๔	๑,๖๐๐	๑,๙๐๐
	เพชรบูรณ์	๑๒	๑	๑๙๔,๔๐๐	-	-	๔๗๗	-	๘๐๐
ภาค ๓	อุดรธานี	๘	๖	๑,๙๘๗,๓๐๐	๓๐,๐๐๐	-	๒,๐๒๐	๘,๒๖๓	๑,๒๗๐
	สกลนคร	๑๐,๑๒	๒	๓๗,๕๐๐	-	-	๑๓๕	๑๓๕	๖,๕๐๐
ภาค ๔	ขอนแก่น	๑๒	๘	๑,๐๘๓,๗๘๐	-	-	๑,๖๓๘	๖,๒๓๕	-
	มหาสารคาม	๑๒	๑	๘๔,๘๘๐	-	-	๖๗๘	๒,๒๙๖	-
ภาค ๕	นครราชสีมา	๑๒	๔	๕๘๖,๐๐๐	-	-	๒,๑๓๖	๘,๐๐๗	๔,๘๐๐
ภาค ๖	ปราจีนบุรี	๑๒	๒	๑,๒๙๑,๒๐๐	-	-	๕๐	๒๕๐	๑,๕๘๐
	จันทบุรี	๓๐	๑	๑,๙๖๕,๖๐๐	-	-	๓,๒๘๗	๗,๗๑๖	๕,๑๒๒
	สระแก้ว	๑๒	๑	๙๑,๒๐๐	-	-	-	-	-
ภาค ๘	นครศรีธรรมราช	๑๒	๒	๑๔๒,๕๖๐	-	-	๑๕๐	๔๔๙	๔,๐๐๐
	ยะลา	๑๒	๒	๑๒๙,๖๐๐	-	-	๖๕๐	๒,๕๐๐	๑,๕๐๐
ภาค ๙	น่าน	-	-	-	๑๔,๖๕๐	-	-	๙๕	-
	อุดรดิตถ์	-	-	-	๑๒๘,๔๐๐	-	๑,๒๖๙	๔,๓๗๐	-
	พิษณุโลก	-	-	-	-	๓,๔๒๐	-	๑,๖๙๐	-
	สุโขทัย	-	-	-	-	๖๒๐	-	๑๒๐	-
	แพร่	๘,๑๐,๑๒	๔	๗๐๘,๔๒๐	-	-	๕๖๐	๑,๓๑๐	๓,๕๐๐
ภาค ๑๐	สุราษฎร์ธานี	๑๒	๒	๑๐๒,๔๐๐	๑๕๐,๐๐๐	-	๖๔	๓๑๐	๒,๖๐๐
ภาค ๑๑	อำนาจเจริญ	๑๒	๒	๑๒๒,๔๐๐	-	-	๒,๑๙๓	๖,๓๒๐	๕๐
	๒๔ จังหวัด		๔๑	๙,๔๖๐,๓๖๐	๑,๕๔๒,๐๖๑	๘,๑๔๐	๓๑๔,๔๐๔	๑,๐๐๑,๕๖๖	๓๓,๖๒๒